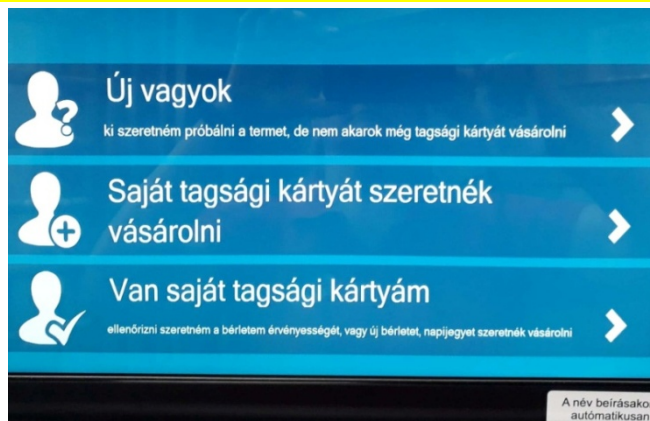
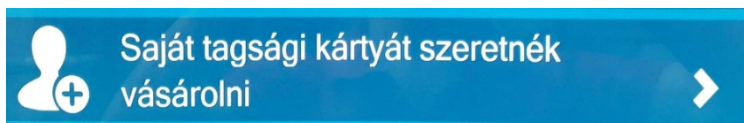


## Ez a képernyő fogad a bérlet automatán:



## ÍGY TUDSZ REGISZTRÁLNI ÉS K2 BELÉPŐ KÁRTYÁT VENNI:

1; Nyomd meg a képernyőn a **SAJÁT TAGSÁGI KÁRTYÁT SZERETNÉK VENNI** feliratot

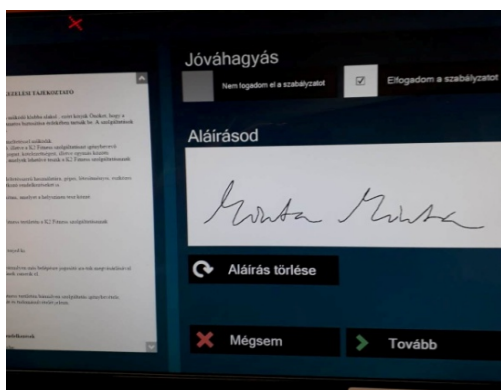


2; Töltsd ki a teljes regisztrációt, készíts fényképet, válaszd ki a nemed és nyomd meg a **TOVÁBB** feliratot

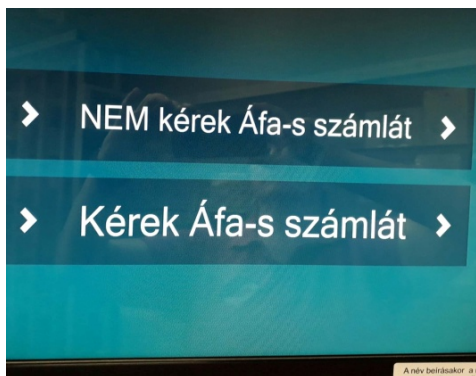


3; Fogadd el a házirendet és GDPR szabályzatot , majd az ujjaddal írd alá , és nyomd meg a

**TOVÁBB** feliratot



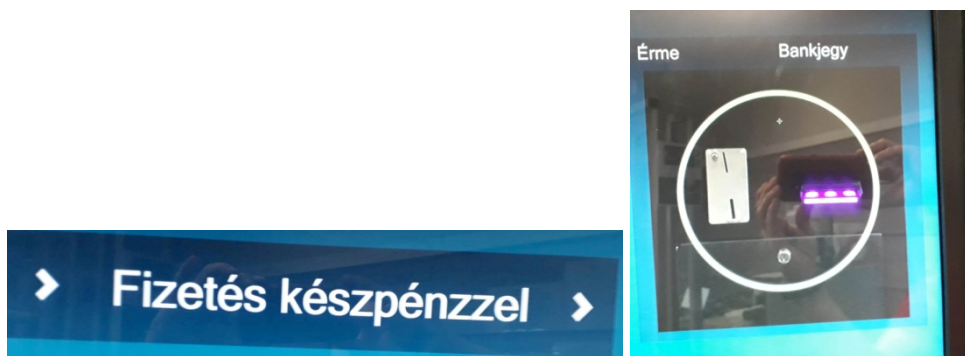
5; Válaszd ki kérsz-e ÁFA-s számlát



## 6; Majd válaszd ki, hogyan szeretnél fizetni




## 7; Már csak a fizetés van hátra



Papír pénzt a kéken világító elfogadóba egyesével teheted, és a visszajáró papírt pénzt ott is adja vissza, szintén egyesével.

Az aprópénzt az ezüstszerű aprópénz feliratú elfogadóba tudod tenni egyesével és alatta a fekete nyílásba fogja az aprót vissza adni



A bankkártyát érintsd a monitor alatt lévő olvasóhoz, vagy ha nem érintős, akkor alulról tudod bedugni az olvasóba vagy az oldalánál tudod lehúzni.

Figyelem!!! A képernyő felső részén időmérő sárga csík fut , amikor nem gépelsz. Ha végig ér, és nem nyúlsz a képernyőhöz, kilép, és mindent kezdhetsz előlről.