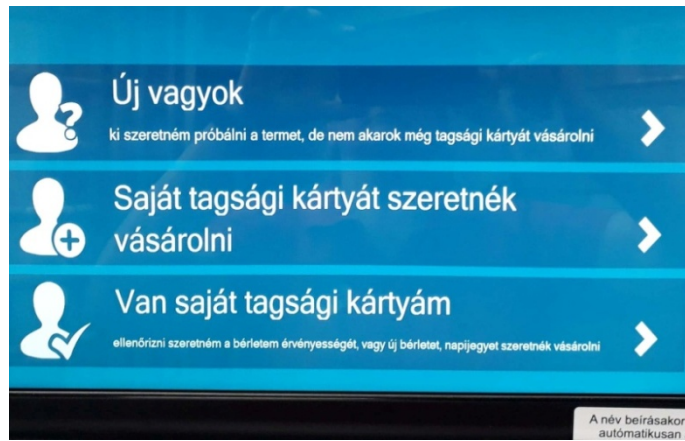


EZ A KÉPERNYŐ FOGAD A BÉRLET-AUTOMATÁN:

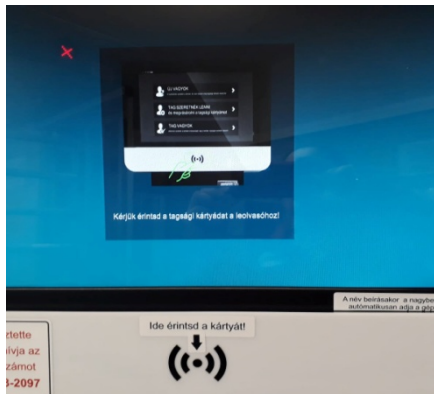


ÍGY TUDSZ NÁLUNK NAPIJEGYET VAGY BÉRLETET VENNI, HA VAN K2 BELÉPŐ KÁRTYÁD

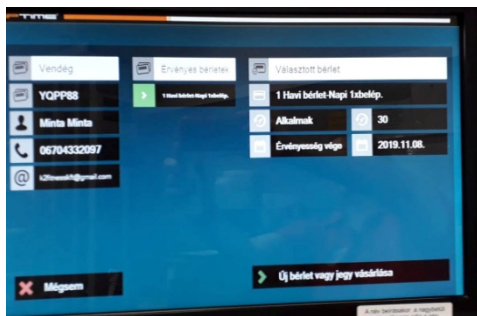
1; Nyomd meg a képernyőn a VAN SAJÁT TAGSÁGI KÁRTYÁM feliratot



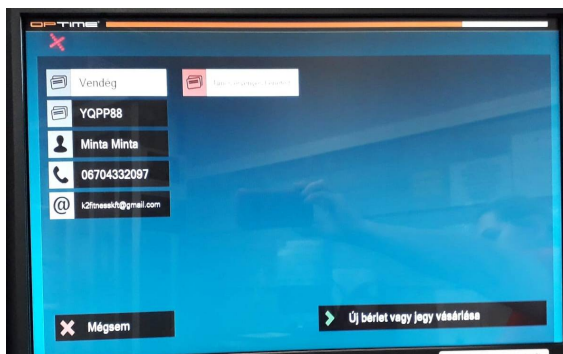
2; Érintsd oda a kártyádat a monitor alatti fehér részen az IDE ÉRINTSD A KÁRTYÁD feliratnál



3; Itt tudod megnézni van-e érvényes bérleted - Ha van érvényes bérleted ezt látod:



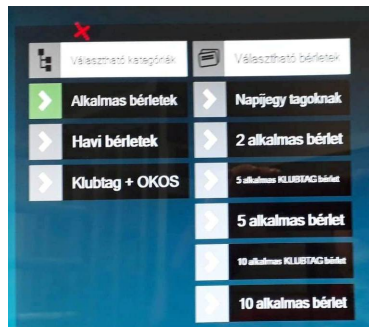
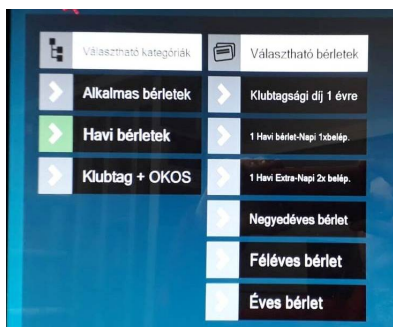
Ha nincs érvényes bérleted ezt látod, és itt tudsz napijegyet, alkalmas vagy havi bérletet vásárolni:



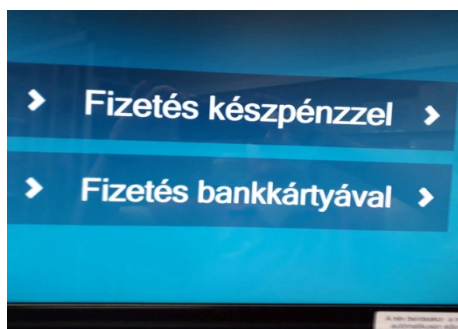
4; Nyomd meg az ÚJ BÉRLET VAGY JEGY VÁSÁRLÁSA feliratot




5; Válaszd ki, milyen bérletet vagy jegyet szeretnél



6; Majd válaszd ki, hogyan szeretnél fizetni



7; Már csak a fizetés van hátra



Papír pénzt a kéken világító elfogadóba egyesével teheted, és a visszajáró papírt pénzt ott is adja vissza a gép szintén egyesével.

Az aprópénzt az ezüstsínű aprópénz feliratú elfogadóba tudod tenni egyesével és alatta a fekete nyílásba fogja az aprót visszaadni.



A bankkártyát érintsd a monitor alatt lévő olvasóhoz, vagy ha nem érintős, akkor alulról tudod bedugni az olvasóba vagy az oldalánál tudod lehúzni a bankkártyát.

Figyelem!!! A képernyő felső részén időmérő sárga csík fut, amikor nem gépelsz. Ha végig ér, és nem nyúlsz a képernyőhöz, kilép, és mindent kezdhetsz előlről.